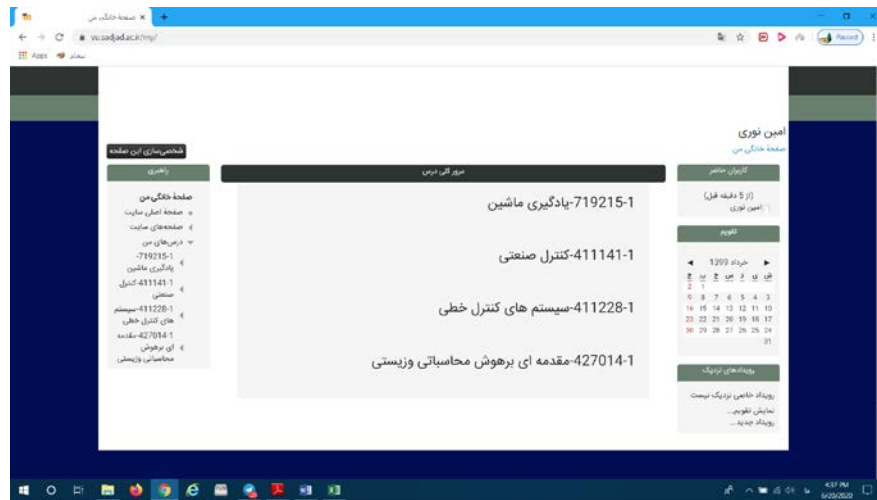


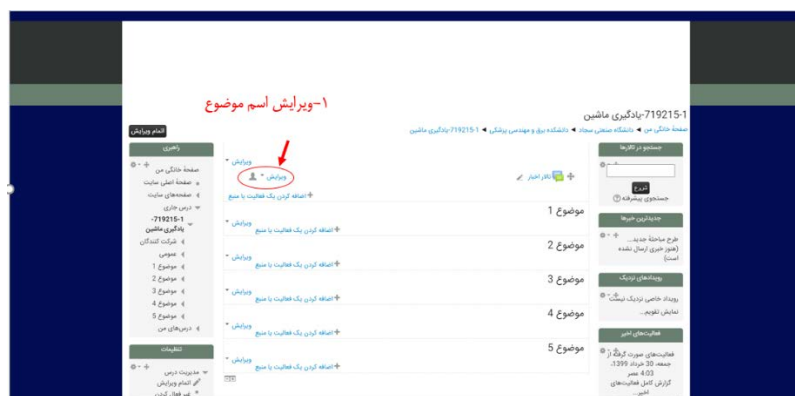
صفحه پورتال اساتید

پس از ورود به شما دروسی که تدریس می کنید نمایش داده می شود.

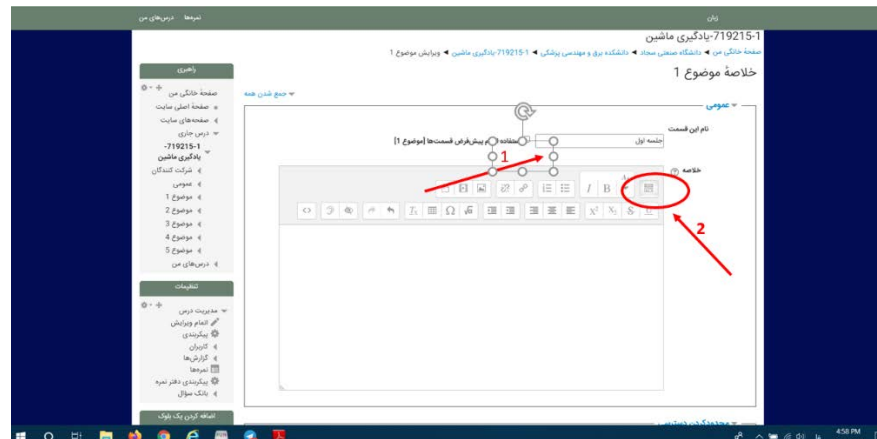


در منوی راهبری بعد از نام درس در زیر منو شما لیست دانشجویان شما قرار دارد .

در پنل میانی شما دروس این ترم شما نمایش داده می شود که پس از مشاهده می توانید روی هر کدام کلیک کرده و وارد درس شوید. پس از ورود به یک درس، برای شروع کار در این صفحه روی دکمه **شروع ویرایش** در پنل مربوط به تنظیمات (گوشه سمت چپ پایین صفحه) کلیک کنید: صفحه به حالت ویرایش می رود



- ویرایش اسم موضوع : در صفحه می توانید برای موضوعی که می خواهید مطرح کنید اسم انتخاب کنید به صورت پیش فرض نام موضوع ۱ در نظر گرفته شده است. پس از زدن دکمه ویرایش برای هر موضوع می توانید در ابتدا عنوان موضوع خود را تغییر دهید مثلا به جلسه اول و در زیر آن ادیتوری قرار دارد که می توانید یک خلاصه بنویسید. این قسمت اختیاری است. در ادیتور دکمه شماره ۲ می تواند ابزار های بیشتری برای کار را در اختیار شما قرار دهد.



و بعد دکمه ذخیره تغییرات را در پایین صفحه بدون هیچ تنظیم دیگری فشار دهید. و به صفحه قبل بر می گردید.
در صفحه اصلی نام موضوع شماره یک به جلسه اول تغییر پیدا کرده است.
حالا می توانید بر روی افزودن یک منبع دیگر کلیک کنید و موارد مختلف را به جلسه خود اضافه کنید.